

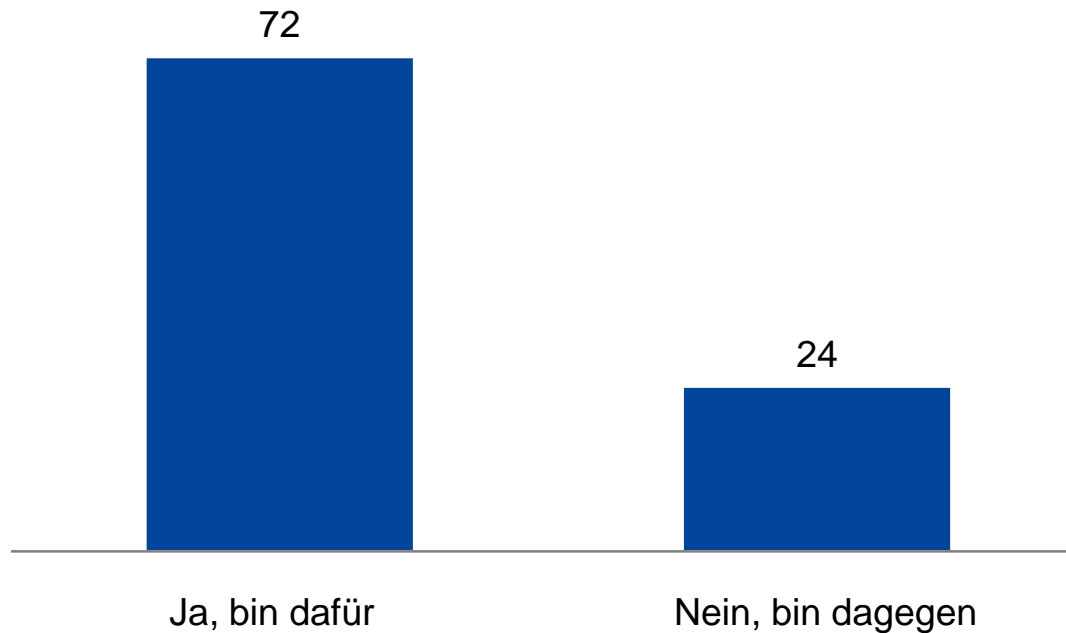


## Bundesweite Volksabstimmung

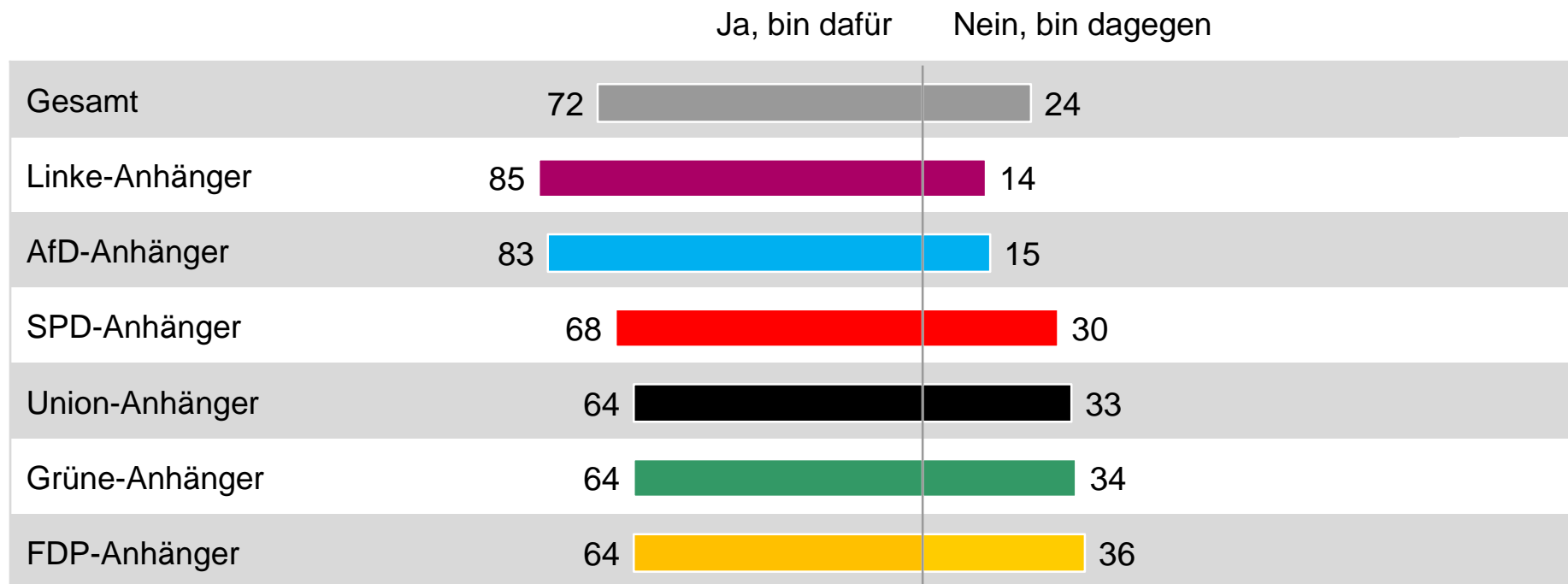
Eine repräsentative Umfrage von infratest dimap  
im Auftrag von „OMNIBUS für Direkte Demokratie“ und „Mehr Demokratie“ / April 2017



Grundgesamtheit	Wahlberechtigte Bevölkerung in Deutschland ab 18 Jahren
Stichprobe	Repräsentative Zufallsauswahl
Erhebungsverfahren	Telefoninterviews (CATI)
Fallzahlen	Frage 1: 1.004 Befragte Frage 2: 726 Befragte
Erhebungszeitraum	21. bis 25. April 2017
Fehlertoleranzen	1,4* bis 3,1** Prozentpunkte bei 1.000 Befragten * bei einem Anteilswert von 5% ** bei einem Anteilswert von 50%
Ansprechpartner	Michael Kunert ☎ 030 / 533 22 – 154 Jürgen Hofrichter ☎ 030 / 533 22 – 119 Uwe Meergans ☎ 030 / 533 22 – 132



Frage: In den Bundesländern gibt es bereits das Recht auf Volksabstimmung, mit dem über einzelne Sachfragen abgestimmt werden kann. Sind Sie dafür, dass ein solches Abstimmungsrecht auch auf Bundesebene eingeführt wird?



Frage: In den Bundesländern gibt es bereits das Recht auf Volksabstimmung, mit dem über einzelne Sachfragen abgestimmt werden kann. Sind Sie dafür, dass ein solches Abstimmungsrecht auch auf Bundesebene eingeführt wird?

# Bundesweite Volksabstimmung

## „Die Einführung des Rechts auf Volksabstimmung auch auf Bundesebene ist mir ...“

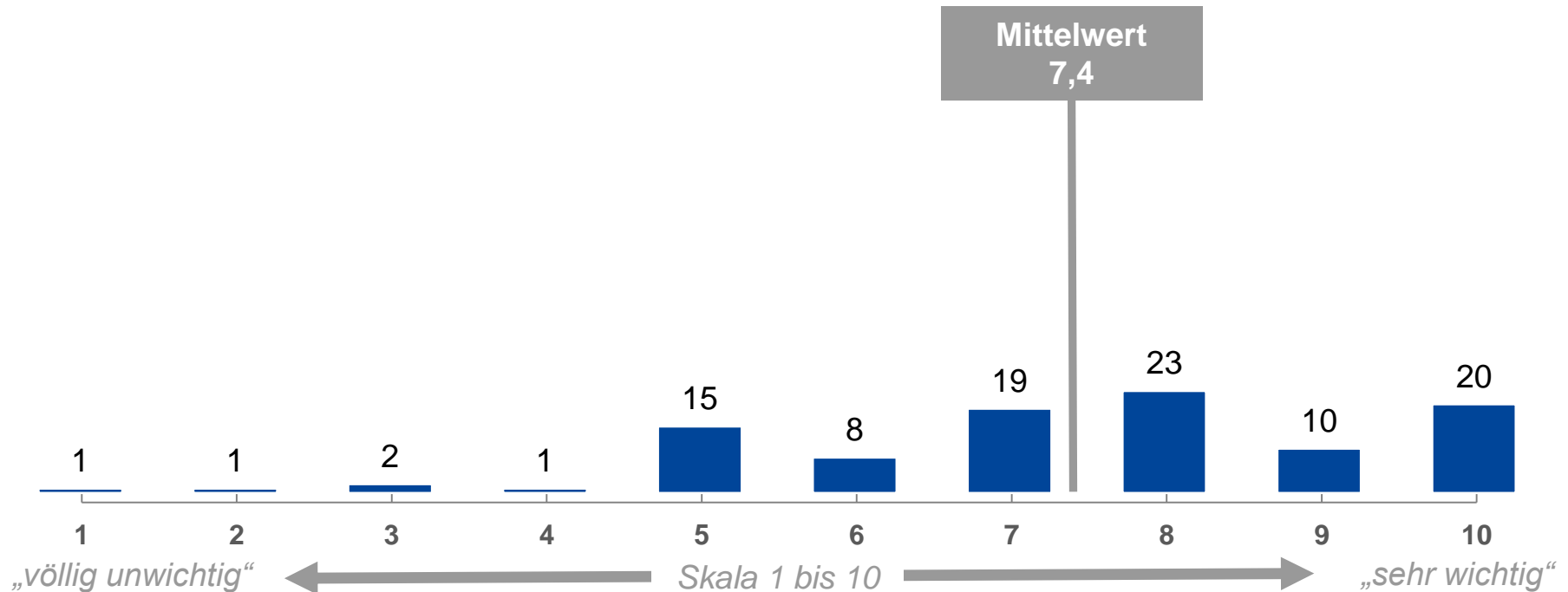
(Personen, die für ein solches Recht sind, lt. Frage 1)

OMNIBUS

gemeinnützige GmbH für Direkte Demokratie



MEHR  
DEMOKRATIE



Frage: Und wie wichtig ist Ihnen, dass ein solches Abstimmungsrecht auch auf Bundesebene eingeführt wird? Bitte benutzen Sie für Ihre Antwort die Skala von 1 bis 10, wobei 1 bedeutet „völlig unwichtig“ und 10 bedeutet „sehr wichtig“. Mit den Werten dazwischen können Sie Ihr Urteil abstufen.

# Bundesweite Volksabstimmung

## „Die Einführung des Rechts auf Volksabstimmung auch auf Bundesebene ist mir ...“

(Personen, die für ein solches Recht sind, lt. Frage 1)

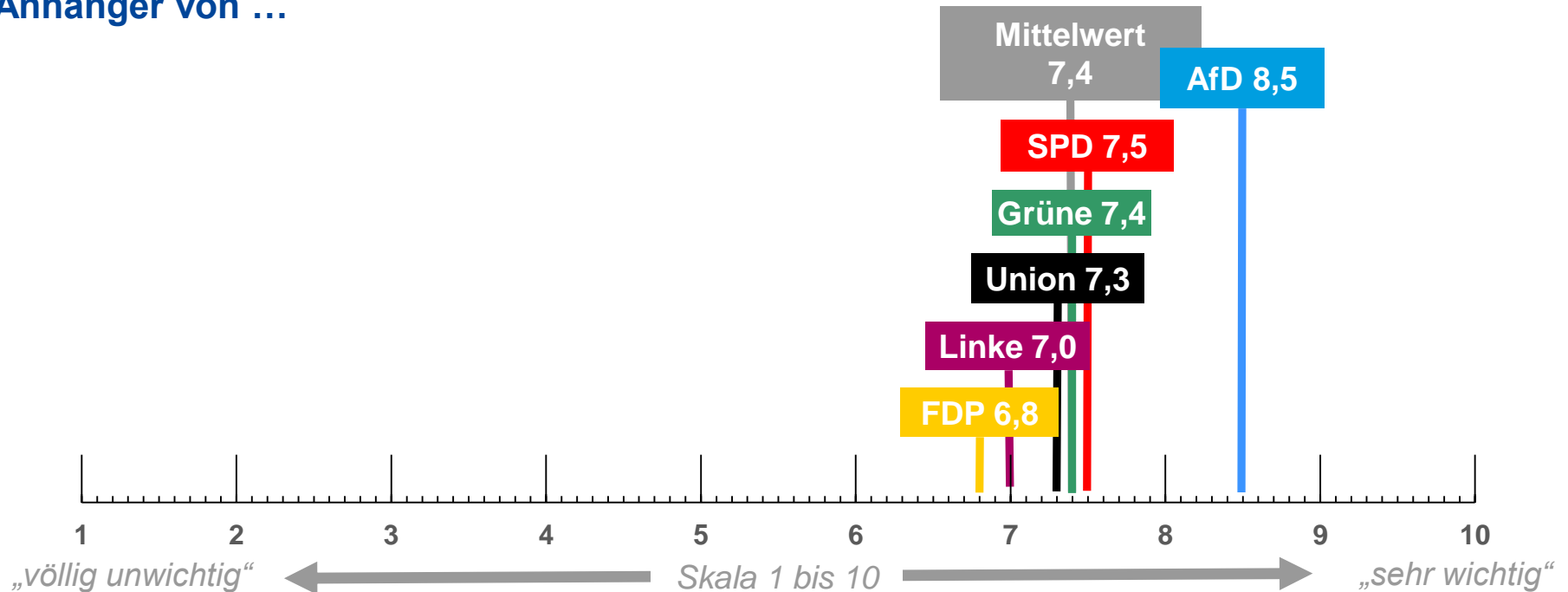
OMNIBUS

gemeinnützige GmbH für Direkte Demokratie



MEHR  
DEMOKRATIE

### Anhänger von ...



Frage: Und wie wichtig ist Ihnen, dass ein solches Abstimmungsrecht auch auf Bundesebene eingeführt wird? Bitte benutzen Sie für Ihre Antwort die Skala von 1 bis 10, wobei 1 bedeutet „völlig unwichtig“ und 10 bedeutet „sehr wichtig“. Mit den Werten dazwischen können Sie Ihr Urteil abstufen.

## Hinweise zu den Tabellen

---

- Die Ergebnisse werden in Prozentwerten dargestellt. Die Summe dieser Werte ergibt sich jeweils senkrecht, d.h. sie bezieht sich jeweils auf die im Tabellenkopf ausgewiesene Gesamtheit der Befragten bzw. auf Teilgruppen.
- Die in den Tabellen ausgewiesenen Werte sind soziodemographisch gewichtet.
- Die Tabellen enthalten gerundete Prozentwerte. Bei der Möglichkeit von Antwort-Mehrfachnennungen können die Summen deutlich über 100 Prozent liegen.
- Ist in einer Tabelle statt eines Prozentwertes ein "-" ausgewiesen, so liegt der Anteil für die entsprechende Antwortkategorie unter 0,5 Prozent.
- Bei der Interpretation der Ergebnisse sind Schwankungsbreiten zu beachten (siehe dazu Fehlertoleranztafel im Anhang). Dies gilt insbesondere für Teilgruppen.

## Inhaltsverzeichnis

Frage 1: In den Bundesländern gibt es bereits das Recht auf Volksabstimmung, mit dem über einzelne Sachfragen abgestimmt werden kann. Sind Sie dafür, dass solch ein Abstimmungsrecht auch auf Bundesebene eingeführt wird? .....	1
Frage 1:(Kopf 2) .....	2
Frage 2: Und wie wichtig ist Ihnen, dass ein solches Abstimmungsrecht auch auf Bundesebene eingeführt wird? Bitte benutzen Sie für Ihre Antwort die Skala von 1 bis 10, wobei 1 bedeutet "völlig unwichtig" und 10 bedeutet "sehr wichtig". Mit den Werten dazwischen können Sie Ihr Urteil abstufen. ....	3
Frage 2:(Kopf 2) .....	4
Fehlertoleranztafel .....	5



# Volksabstimmung - KW 16/2017

**Frage 1:** In den Bundesländern gibt es bereits das Recht auf Volksabstimmung, mit dem über einzelne Sachfragen abgestimmt werden kann. Sind Sie dafür, dass solch ein Abstimmungsrecht auch auf Bundesebene eingeführt wird?

	Gesamt	Deutschland		Alter in Jahren				Geschlecht		Schulabschluss			monatl. HH-Nettoeink. in EUR		
		West	Ost	18-34	35-49	50-64	65+	Männlich	Weiblich	Haupt-/Volkschule	Mittlere Reife/POS	Abitur/Fachhochschulreife	unter 1500	1500 bis unter 3000	3000 und mehr
Basis	<b>1004</b>	793	211	230	236	271	266	485	519	222	493	279	161	380	278
Ja, bin dafür	<b>72</b>	71	76	73	73	76	67	70	74	81	75	61	71	73	71
Nein, bin dagegen	<b>24</b>	25	21	25	23	21	28	27	21	14	22	36	22	24	26
weiß nicht	<b>3</b>	3	2	2	3	2	4	2	4	4	2	2	6	2	3
keine Angabe	<b>1</b>	1	1	-	1	1	1	1	1	1	1	1	1	1	-
<b>Summe</b>	<b>100</b>	<b>100</b>	<b>100</b>	<b>100</b>	<b>100</b>	<b>100</b>	<b>100</b>	<b>100</b>	<b>100</b>	<b>100</b>	<b>100</b>	<b>100</b>	<b>100</b>	<b>100</b>	<b>100</b>

\*\* Grundgesamtheit: Wahlberechtigte Bevölkerung in Deutschland ab 18 Jahren \*\*

Prozentwerte (senkrecht)

# Volksabstimmung - KW 16/2017

**Frage 1:** In den Bundesländern gibt es bereits das Recht auf Volksabstimmung, mit dem über einzelne Sachfragen abgestimmt werden kann. Sind Sie dafür, dass solch ein Abstimmungsrecht auch auf Bundesebene eingeführt wird?

	Gesamt	Tätigkeit			Beruf			Parteipräferenz								
		Erwerbs-tätige	Rent-ner	Son-stige	Angest./Beamte	Arbei-ter	Freie Berufe/Selbst.	CDU/CSU	SPD	Linke	B90/Grüne	FDP	AfD	Son-stige	Nicht/ungültig wählen	Weiß noch nicht
Ja, bin dafür	<b>72</b>	75	69	67	75	83	65	64	68	85	64	64	83	97	81	75
Nein, bin dagegen	<b>24</b>	22	26	30	22	16	34	33	30	14	34	36	15	3	16	19
weiß nicht	<b>3</b>	3	4	2	3	1	-	2	2	1	2	-	2	-	2	5
keine Angabe	<b>1</b>	-	1	1	-	-	1	1	-	-	-	-	-	-	1	1
<b>Summe</b>	<b>100</b>	<b>100</b>	<b>100</b>	<b>100</b>	<b>100</b>	<b>100</b>	<b>100</b>	<b>100</b>	<b>100</b>	<b>100</b>	<b>100</b>	<b>100</b>	<b>100</b>	<b>100</b>	<b>100</b>	<b>100</b>

\*\* Grundgesamtheit: Wahlberechtigte Bevölkerung in Deutschland ab 18 Jahren \*\*

Prozentwerte (senkrecht)

# Volksabstimmung - KW 16/2017

**Frage 2:** Und wie wichtig ist Ihnen, dass ein solches Abstimmungsrecht auch auf Bundesebene eingeführt wird? Bitte benutzen Sie für Ihre Antwort die Skala von 1 bis 10, wobei 1 bedeutet "völlig unwichtig" und 10 bedeutet "sehr wichtig". Mit den Werten dazwischen können Sie Ihr Urteil abstimmen.

	Gesamt	Deutschland		Alter in Jahren				Geschlecht		Schulabschluss			monatl. HH-Nettoeink. in EUR			
		West	Ost	18-34	35-49	50-64	65+	Männlich	Weiblich	Haupt-/Volkschule	Mittlere Reife/POS	Abitur/Fachhochschulreife	unter 1500	1500 bis unter 3000	3000 und mehr	
BASIS: Ja, bin dafür																
"völlig unwichtig" ..... 1	1	2	-	2	2	-	1	1	1	4	-	-	3	-	-	-
2	1	1	1	1	-	1	1	1	-	1	-	-	-	1	1	1
3	2	2	1	2	1	1	4	2	2	3	2	1	1	2	1	1
4	1	2	-	2	2	-	1	2	1	1	1	1	-	2	1	1
5	15	15	12	15	14	7	23	12	17	18	14	12	24	14	10	10
6	8	10	4	14	9	6	5	9	8	4	9	12	5	9	12	12
7	19	19	20	28	14	19	17	20	19	20	19	21	17	18	20	20
8	23	22	24	22	22	25	22	24	22	22	20	30	25	22	25	25
9	10	9	10	7	14	14	2	10	9	9	11	6	6	12	8	8
"sehr wichtig" ..... 10	20	18	28	7	22	27	23	19	21	18	23	17	17	20	22	22
weiß nicht	-	-	-	-	-	-	1	-	-	-	1	-	1	-	-	-
Keine Angabe	-	-	-	-	-	-	-	-	-	-	-	-	1	-	-	-
<b>Summe</b>	<b>100</b>	<b>100</b>	<b>100</b>	<b>100</b>	<b>100</b>	<b>100</b>	<b>100</b>	<b>100</b>	<b>100</b>	<b>100</b>	<b>100</b>	<b>100</b>	<b>100</b>	<b>100</b>	<b>100</b>	<b>100</b>
Durchschnitt	7,4	7,3	7,9	6,8	7,6	8,0	7,2	7,4	7,4	7,1	7,6	7,5	7,1	7,5	7,6	7,6

\*\* Grundgesamtheit: Wahlberechtigte Bevölkerung in Deutschland ab 18 Jahren \*\*

Prozentwerte (senkrecht)

# Volksabstimmung - KW 16/2017

**Frage 2:** Und wie wichtig ist Ihnen, dass ein solches Abstimmungsrecht auch auf Bundesebene eingeführt wird? Bitte benutzen Sie für Ihre Antwort die Skala von 1 bis 10, wobei 1 bedeutet "völlig unwichtig" und 10 bedeutet "sehr wichtig". Mit den Werten dazwischen können Sie Ihr Urteil abstufen.

	Gesamt	Tätigkeit			Beruf			Parteipräferenz								
		Erwerbs-tätige	Rent-ner	Son-stige	Angest./Beamte	Arbei-ter	Freie Berufe/Selbst.	CDU/CSU	SPD	Linke	B90/Grüne	FDP	AfD	Son-stige	Nicht/ungültig wählen	Weiß noch nicht
BASIS: Ja, bin dafür																
"völlig unwichtig" .....	1	1	-	7	-	2	1	1	1	9	-	-	-	-	-	1
2	1	-	1	2	-	-	-	-	-	-	-	-	-	-	2	1
3	2	2	3	1	1	5	2	2	2	3	-	10	1	3	2	2
4	1	2	1	-	1	5	-	3	1	-	1	4	-	-	-	-
5	15	13	19	8	13	13	18	14	15	15	11	18	4	8	26	12
6	8	10	4	14	11	5	7	8	5	8	6	7	6	2	-	15
7	19	20	16	27	17	27	21	24	18	3	32	26	21	19	15	17
8	23	22	24	21	24	13	24	21	25	39	37	12	15	25	17	23
9	10	12	7	2	13	14	5	11	11	5	2	6	5	15	9	11
"sehr wichtig" .....	10	20	18	18	20	16	22	16	20	18	11	17	48	28	29	18
weiß nicht	-	-	1	-	-	-	-	-	1	-	-	-	-	-	-	-
Keine Angabe	-	-	-	-	-	-	-	-	1	-	-	-	-	-	-	-
<b>Summe</b>	<b>100</b>	<b>100</b>	<b>100</b>	<b>100</b>	<b>100</b>	<b>100</b>	<b>100</b>	<b>100</b>	<b>100</b>	<b>100</b>	<b>100</b>	<b>100</b>	<b>100</b>	<b>100</b>	<b>100</b>	<b>100</b>
Durchschnitt	<b>7,4</b>	7,5	7,5	6,9	7,6	7,1	7,4	7,3	7,5	7,0	7,4	6,8	8,5	8,1	7,5	7,4

\*\* Grundgesamtheit: Wahlberechtigte Bevölkerung in Deutschland ab 18 Jahren \*\*

Prozentwerte (senkrecht)

# Volksabstimmung - KW 16/2017

## Fehlertoleranztabelle

**Lesebeispiel:** In einer Stichprobe von 1000 Personen sei ein Anteil von 20% für ein Merkmal ermittelt worden.

Dann liegt der wahre Wert der Grundgesamtheit mit 95%iger Wahrscheinlichkeit im Intervall  $20\% \pm 2,5\%$  also zwischen 17,5% und 22,5%.

Die Tabelle basiert auf der Formel für das Konfidenzintervall bei Zufallsstichproben mit großen Grundgesamtheiten:  $K(p,n) \approx 1,96 \sqrt{p(1-p)/n}$

In Feldern mit '---' beträgt das Konfidenzintervall mehr als die Hälfte des Anteils und obige Formel ist nicht mehr anwendbar.

Größe der Stichprobe n=	Anteilswerte in der Stichprobe																		
	1%	2%	3%	4%	5%	10%	15%	20%	25%	30%	35%	40%	45%	50%	60%	70%	80%	90%	95%
100	---	---	---	---	---	---	7,0%	7,8%	8,5%	9,0%	9,3%	9,6%	9,8%	9,8%	9,6%	9,0%	7,8%	---	---
200	---	---	---	---	---	4,2%	4,9%	5,5%	6,0%	6,4%	6,6%	6,8%	6,9%	6,9%	6,8%	6,4%	5,5%	4,2%	---
300	---	---	---	---	2,5%	3,4%	4,0%	4,5%	4,9%	5,2%	5,4%	5,5%	5,6%	5,7%	5,5%	5,2%	4,5%	3,4%	2,5%
400	---	---	---	1,9%	2,1%	2,9%	3,5%	3,9%	4,2%	4,5%	4,7%	4,8%	4,9%	4,9%	4,8%	4,5%	3,9%	2,9%	2,1%
500	---	---	---	1,7%	1,9%	2,6%	3,1%	3,5%	3,8%	4,0%	4,2%	4,3%	4,4%	4,4%	4,3%	4,0%	3,5%	2,6%	1,9%
600	---	---	1,4%	1,6%	1,7%	2,4%	2,9%	3,2%	3,5%	3,7%	3,8%	3,9%	4,0%	4,0%	3,9%	3,7%	3,2%	2,4%	1,7%
700	---	---	1,3%	1,5%	1,6%	2,2%	2,6%	3,0%	3,2%	3,4%	3,5%	3,6%	3,7%	3,7%	3,6%	3,4%	3,0%	2,2%	1,6%
800	---	1,0%	1,2%	1,4%	1,5%	2,1%	2,5%	2,8%	3,0%	3,2%	3,3%	3,4%	3,4%	3,5%	3,4%	3,2%	2,8%	2,1%	1,5%
900	---	0,9%	1,1%	1,3%	1,4%	2,0%	2,3%	2,6%	2,8%	3,0%	3,1%	3,2%	3,3%	3,3%	3,2%	3,0%	2,6%	2,0%	1,4%
1000	---	0,9%	1,1%	1,2%	1,4%	1,9%	2,2%	2,5%	2,7%	2,8%	3,0%	3,0%	3,1%	3,1%	3,0%	2,8%	2,5%	1,9%	1,4%
1100	---	0,8%	1,0%	1,2%	1,3%	1,8%	2,1%	2,4%	2,6%	2,7%	2,8%	2,9%	2,9%	3,0%	2,9%	2,7%	2,4%	1,8%	1,3%
1200	---	0,8%	1,0%	1,1%	1,2%	1,7%	2,0%	2,3%	2,5%	2,6%	2,7%	2,8%	2,8%	2,8%	2,8%	2,6%	2,3%	1,7%	1,2%
1300	---	0,8%	0,9%	1,1%	1,2%	1,6%	1,9%	2,2%	2,4%	2,5%	2,6%	2,7%	2,7%	2,7%	2,7%	2,5%	2,2%	1,6%	1,2%
1400	---	0,7%	0,9%	1,0%	1,1%	1,6%	1,9%	2,1%	2,3%	2,4%	2,5%	2,6%	2,6%	2,6%	2,6%	2,4%	2,1%	1,6%	1,1%
1500	---	0,7%	0,9%	1,0%	1,1%	1,5%	1,8%	2,0%	2,2%	2,3%	2,4%	2,5%	2,5%	2,5%	2,5%	2,3%	2,0%	1,5%	1,1%
1600	0,5%	0,7%	0,8%	1,0%	1,1%	1,5%	1,7%	2,0%	2,1%	2,2%	2,3%	2,4%	2,4%	2,5%	2,4%	2,2%	2,0%	1,5%	1,1%
1700	0,5%	0,7%	0,8%	0,9%	1,0%	1,4%	1,7%	1,9%	2,1%	2,2%	2,3%	2,3%	2,4%	2,4%	2,3%	2,2%	1,9%	1,4%	1,0%
1800	0,5%	0,6%	0,8%	0,9%	1,0%	1,4%	1,6%	1,8%	2,0%	2,1%	2,2%	2,3%	2,3%	2,3%	2,3%	2,1%	1,8%	1,4%	1,0%
1900	0,4%	0,6%	0,8%	0,9%	1,0%	1,3%	1,6%	1,8%	1,9%	2,1%	2,1%	2,2%	2,2%	2,2%	2,2%	2,1%	1,8%	1,3%	1,0%
2000	0,4%	0,6%	0,7%	0,9%	1,0%	1,3%	1,6%	1,8%	1,9%	2,0%	2,1%	2,1%	2,2%	2,2%	2,1%	2,0%	1,8%	1,3%	1,0%
2500	0,4%	0,5%	0,7%	0,8%	0,9%	1,2%	1,4%	1,6%	1,7%	1,8%	1,9%	1,9%	2,0%	2,0%	1,9%	1,8%	1,6%	1,2%	0,9%
3000	0,4%	0,5%	0,6%	0,7%	0,8%	1,1%	1,3%	1,4%	1,5%	1,6%	1,7%	1,8%	1,8%	1,8%	1,8%	1,6%	1,4%	1,1%	0,8%
4000	0,3%	0,4%	0,5%	0,6%	0,7%	0,9%	1,1%	1,2%	1,3%	1,4%	1,5%	1,5%	1,5%	1,5%	1,5%	1,4%	1,2%	0,9%	0,7%
5000	0,3%	0,4%	0,5%	0,5%	0,6%	0,8%	1,0%	1,1%	1,2%	1,3%	1,3%	1,4%	1,4%	1,4%	1,4%	1,3%	1,1%	0,8%	0,6%
6000	0,3%	0,4%	0,4%	0,5%	0,6%	0,8%	0,9%	1,0%	1,1%	1,2%	1,2%	1,2%	1,3%	1,3%	1,2%	1,2%	1,0%	0,8%	0,6%
8000	0,2%	0,3%	0,4%	0,4%	0,5%	0,7%	0,8%	0,9%	0,9%	1,0%	1,0%	1,1%	1,1%	1,1%	1,1%	1,0%	0,9%	0,7%	0,5%
10000	0,2%	0,3%	0,3%	0,4%	0,4%	0,6%	0,7%	0,8%	0,8%	0,9%	0,9%	1,0%	1,0%	1,0%	1,0%	0,9%	0,8%	0,6%	0,4%
11000	0,2%	0,3%	0,3%	0,4%	0,4%	0,6%	0,7%	0,7%	0,8%	0,9%	0,9%	0,9%	0,9%	0,9%	0,9%	0,9%	0,7%	0,6%	0,4%
20000	0,1%	0,2%	0,2%	0,3%	0,3%	0,4%	0,5%	0,6%	0,6%	0,6%	0,7%	0,7%	0,7%	0,7%	0,7%	0,6%	0,6%	0,4%	0,3%
25000	0,1%	0,2%	0,2%	0,2%	0,3%	0,4%	0,4%	0,5%	0,5%	0,6%	0,6%	0,6%	0,6%	0,6%	0,6%	0,6%	0,5%	0,4%	0,3%
30000	0,1%	0,2%	0,2%	0,2%	0,2%	0,3%	0,4%	0,5%	0,5%	0,5%	0,5%	0,6%	0,6%	0,6%	0,6%	0,5%	0,5%	0,3%	0,2%